

# プレハブ設計統合システム

## システム概要

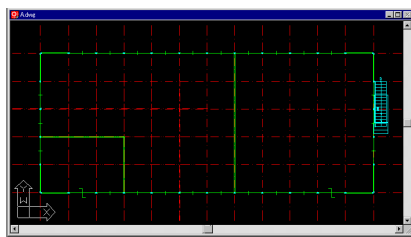
簡単操作で各種図面を自動的に作図するシステムです

- ・商品選択、仕様設定だけで柱・壁などの基本的な部材を自動的に配置
- ・簡単な操作で窓やドアの変更、間仕切りや階段の配置、部屋(仕上げ)を設定
- ・各種図面(13種)を自動的に作図

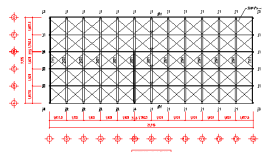
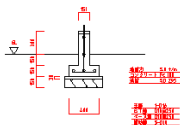
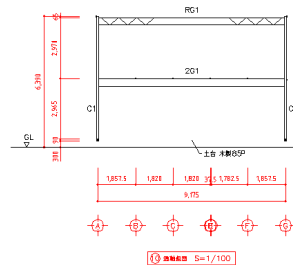
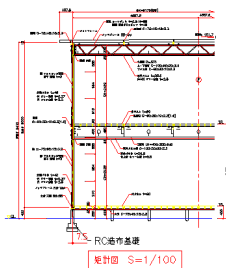

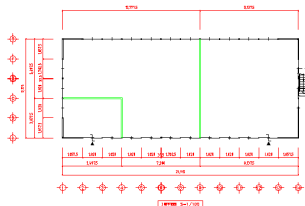
### 仕様設定から自動配置



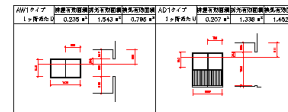
### 追加部材(間仕切り、階段など)をレイアウト



### 各種図面の自動作図



階	1	2	3	4
柱	□	□	□	□
壁	—	—	—	—
窓	□	□	□	□
ドア	—	—	—	—



種別	品名	単位	数量	単位	数量
躯体	92.188 × 1,700	㎡	0.786	92.188 × 1,700	1.328
	92.188 × 1,700	㎡	0.786	92.188 × 1,700	1.328
窓ガラス	AD12-12-4	㎡	19.484	AD12-12-4	19.484
	AD12-12-4	㎡	19.484	AD12-12-4	19.484



品名	数量	単位	品名	数量	単位
柱	1	本	柱	1	本
壁	1	㎡	壁	1	㎡
窓	1	㎡	窓	1	㎡
ドア	1	㎡	ドア	1	㎡